
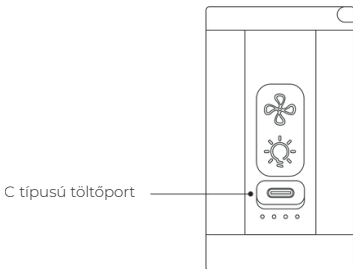
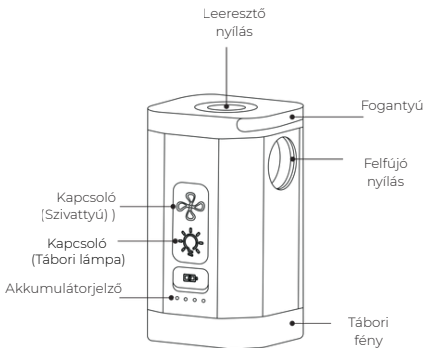


**ROOS**   
**R CAMP**

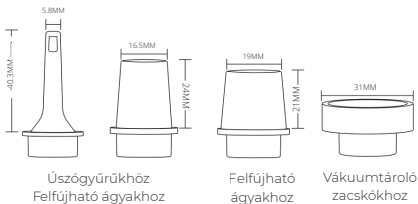


**AIR MASTER NANO 2**  
**felhasználói kézikönyv**

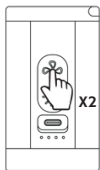
# Bevezető



# Szelepek



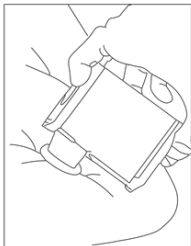
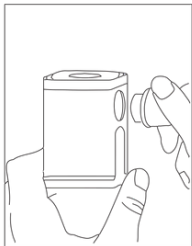
# Használati útmutató



Kattintson duplán az indításhoz

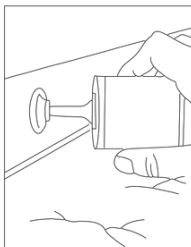
# Használati útmutató

## Felfújási mód



- · Válassza ki a megfelelő fúvókát Csatlakoztassa a felfújni kívánt termékhez

## Leeresztési mód



- · · Válassza ki a megfelelő fúvókát · · · · · Csatlakoztassa a leereszteni kívánt termékhez

## Tábori fény



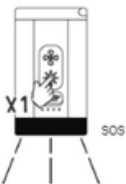
Dupla kattintás az indításhoz (kempinglámpa)



Nyomja meg újra (kempinglámpa)



Nyomja meg újra (szűnyogriasztó)



Nyomja meg újra (SOS mód)




Kattintson a kikapcsoláshoz

Bármelyik fokozatban hosszan lenyomva kikapcsolható.

## Töltési utasítások

A berendezés beépített újratölthető lítium-ion akkumulátorral rendelkezik a pumpa működtetéséhez, amely a Type-C töltőporton keresztül tölthető.

Csatlakoztassa a mellékelt Type-C töltőkábelt a hálózati adapterhez a töltéshez. Töltés közben a négy akkumulátorjelző fény segítségével ellenőrizheti a töltés folyamatát.

Töltési feszültség: 5V 

Akkumulátor jelzőfénye	 → Alacsony akkumulátortöltöttség	- ● 0 0 0 0
	 → Teljesen feltöltött akkumulátor	- ● ● ● ● ●

Kérjük, legalább havonta egyszer győződjön meg róla, hogy a légpumpa teljesen fel van töltve, hogy elkerülje az akkumulátor le bomlását vagy károsodását.

# Figyelmeztetés



-Csak felnőtteknek.



- Használat közben tilos közvetlenül a termék levegőbemenetébe és -kimenetébe nézni.
- Ne tegye az ujjait a termék levegőbemeneti és -kimeneti nyílásaiba.
- Mindig ügyeljen arra, hogy a levegő be- és kimenete ne legyen elzárva.
- Ha használat közben rendellenes zajt vagy magas hőmérsékletet tapasztal, azonnal hagyja abba a használatát.
- Ezt a terméket  $-10^{\circ}\text{C}$  ( $14^{\circ}\text{F}$ ) és  $40^{\circ}\text{C}$  ( $104^{\circ}\text{F}$ ) alatti hőmérsékleten kell használni.
- Ne tegye ki a terméket magas hőmérsékletnek, illetve ne tegye ki fűtőberendezések, például napfény, fűtőtestek, mikrohullámú sütők, sütők és  $40^{\circ}\text{C}$ -ot meghaladó hőmérsékletű környezet közelébe. Az akkumulátor túlmelegedése robbanást okozhat.
- Ne használja a légpumpát folyamatosan 5 percnél tovább. Használat után hagyja legalább 5 percig hűlni, mielőtt újra használná.
- Kérjük, a berendezést, az akkumulátort és az egyéb tartozékokat a helyi előírásoknak megfelelően ártalmatlanítsa. Ne dobja őket háztartási hulladékként. Az akkumulátor nem megfelelő ártalmatlanítása robbanást okozhat.
- Ne tárolja sokáig teljesen lemerült akkumulátort, és a lítium akkumulátorral működő termékeket tárolás közben legalább havonta egyszer tölteni kell.
- A légpumpa nem igényel különleges karbantartást. A légpumpának nincsenek olyan alkatrészei, amelyeket a felhasználó javíthatna.

## Hibaelhárítási útmutató

- Csatlakoztassa a töltőt, hogy ellenőrizze, fel van-e töltve az akkumulátor.
- Ellenőrizze, hogy nincs-e víz vagy más folyadék a szivattyú felületén.
- Kérjük, ellenőrizze, hogy a ventilátorlapátok nincsenek-e beszorulva, vagy idegen tárgyak akadályozzák-e azokat.
- Kérjük, ismételten nyomja meg a kapcsolót, hogy megfigyelje, elindul-e a termék.

# Garanciakártya

---

## Termékinformáció

Modell \_\_\_\_\_

Vásárlás dátuma \_\_\_\_\_

Szín \_\_\_\_\_

Vásárlási terület \_\_\_\_\_

## Ügyfélinformációk

Név \_\_\_\_\_

Tel. \_\_\_\_\_

Email \_\_\_\_\_

Cím \_\_\_\_\_

Forgalmazó: Kapacitás Kft

Magyarország,

2038 Sósokút,

Kandó Kálmán utca 7b.

[www.rooscamp.hu](http://www.rooscamp.hu)

[info@rooscamp.hu](mailto:info@rooscamp.hu)



RoHS

