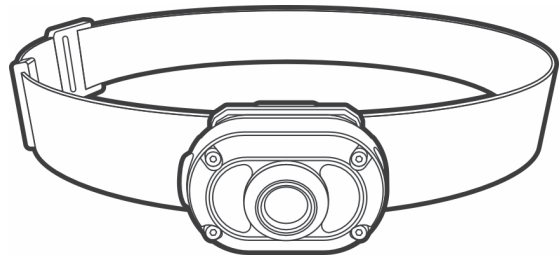


NEBO®



NEB-HLP-1010-G-MYCRO-250 UM



H FEJLÁMPA & SAPKALÁMPA

A termék gyártási és anyaghibákra vonatkozó garanciája az eredeti tulajdonos számára a vásárlás napjától számított két évig érvényes.

FIGYELMEZTETÉS: Ezt az eszközt csak rendeltetés szerűen használja. Ne irányítsa a fényt közvetlenül valakinek a szemébe. Ha a fény sugar közvetlenül a szemébe süt, azonnal nézzen másfelé. Ne használjon olyan nagyítóeszközöket, amelyek összpontosíthatják a fény sugarat. Tartsa távol a hőtől, forró felületektől, szikráktól, nyílt lángtól. Ne égesse el.

Minden szerzői joggal védett és szerzői joggal védhető anyag, beleértve, de nem kizárólagosan a logót, a dizájnt, a szöveget, a grafikákat, a képeket, a szövegeket, valamint azok kiválasztását és elrendezését („Anyagok”) MINDEN JOG FENNTARTVA Copyright ©2025 Alliance Sports Group LP.

MŰKÖDÉS

Nyomja meg és engedje el a bekapcsológombot a fénymódok közötti váltáshoz:
Spot High > Spot Medium > Spot Low > OFF

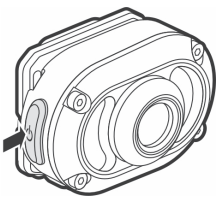
KÖZVETLEN ALACSONY FÉNY MÓD

Kikapcsolt állapotból tartsa lenyomva a bekapcsológombot két másodpercig. Ez megfordítja a módok sorrendjét, és közvetlenül alacsony fényerőre vált.

SMART POWER CONTROL

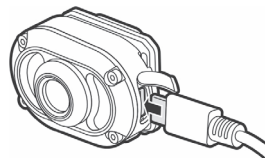
Amikor a termék bekapcsol, vagy az egyes módok között vált, a módok közötti átmenet folyamatos, és 0,5 másodperc alatt történik meg.

Ha 8 másodpercnél hosszabb ideig nem történik gombnyomás, akkor a következő gombnyomás mindig kikapcsolja a készüléket. A nyomva tartott gomb figyelmen kívül hagyja ezt a 8 másodperces időkorlátot, így a fény bármikor tomphat.



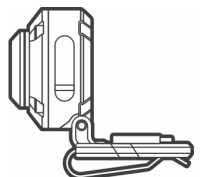
USB-VEL TÖLTHETŐ

A töltéshez csatlakoztassa a lámpát a mellékelt USB-kábellel egy áramforráshoz. A töltés során a „Töltési állapot” LED-jelzőfény világít (a töltőport mellett található). Töltés közben pirosan, töltés befejezése után zölden világít.



SOKOLDALÚ SAPKACSIPESZ

Az állítható sapkacsipesz 135°-os dőlésszöveget biztosít, segítségével a lámpa a fejpánt eltávolítása után sapkavilágításként is használható.



SK ČELOVKA A SVIETIDLO NA ČIAPKU

Na tento výrobok sa vzťahuje záruka na všetky výrobné a materiálové vady pre pôvodného vlastníka po dobu dvoch rokov od dátumu zakúpenia.

UPOZORNENIE: Tento výrobok používajte iba na určený účel. Nesmerujte svetlo priamo do očí iných osôb. Ak Vám svetelný lúč svieti priamo do očí, okamžite odvráťte pohľad. Nepoužívajte žiadne zväčšovacie nástroje, ktoré by mohli sústrediť svetelný lúč. Chráňte pred teplom, horúcimi povrchmi, iskrami, otvoreným ohňom. Nehádzte do ohňa.

Všetky materiály chránené autorskými právmi a materiály, ktoré môžu byť chránené autorskými právmi, vrátane, bez obmedzenia, loga, dizajnu, textu, grafiky, obrázkov, textov a ich výberu a usporiadania („Materiály”) majú VŠETKY PRAVA VYHRADENÉ Copyright ©2025 Alliance Sports Group LP.

POUŽÍVANIE

Stlačte a uvoľnite tlačidlo zapnutia pre zmenu režimu osvetlenia:
Spot High > Spot Medium > Spot Low > OFF

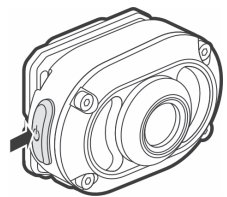
PRIAME SPUSTENIE NÍZKEJ SVIETIVOSTI

Vo vypnutom stave stlačte a podržte tlačidlo zapnutia na dve sekundy. Tým sa obrátí poradie režimov a prejde priamo do režimu nízkej svetivosti.

SMART OVLÁDANIE

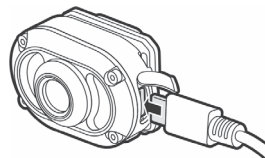
Keď je produkt zapnutý alebo prepína medzi režimami, prechod medzi režimami bude plynulý a prebehne v priebehu 0,5 sekundy.

Ak nie je stlačené žiadne tlačidlo dlhšie ako 8 sekúnd, ďalším stlačením tlačidla sa produkt vždy vypne. Podržaním tlačidla túto funkciu 8-sekundového časového limitu ignoruje, takže svetlo je možné stímiť kedykoľvek.



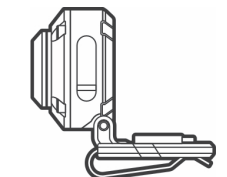
NABÍJANIE CEZ USB

Na nabíjanie pripojte svetidlo k zdroju napájania pomocou priloženého USB kábla. Počas nabíjania svieti LED kontrolka „Stav nabíjania” (nachádza sa pri nabíjacom porte). Počas nabíjania svieti červenou farbou a po dokončení nabíjania svieti zelenou farbou.



UNIVERZÁLNA SPONA NA ČIAPKU

Nastaviteľná spona na čiapku umožňuje naklonenie v uhle 135°, vďaka čomu je možné svetidlo po odstránení popruhu používať ako svetidlo na čiapku.



RO LANTERNĂ FRONTALĂ ȘI LANTERNĂ DE ȘAPCĂ

Garanția pentru defecte de fabricație și materiale este valabilă pentru proprietarul inițial timp de doi ani de la data achiziției.

AVERTISMENT: Utilizați acest dispozitiv numai în scopul pentru care a fost conceput. Nu îndreptați lumina direct către ochii altor persoane. Dacă fasciculul de lumină vă lovește direct în ochi, întoarceți imediat privirea. Nu utilizați dispozitive de mărire care pot focaliza fasciculul de lumină. Țineți la distanță de surse de căldură, suprafețe fierbinți, scântei și flăcări deschise. Nu ardeți.

Toate materialele protejate prin drepturi de autor și susceptibile de a fi protejate prin drepturi de autor, inclusiv, fără limitare, logo-ul, designul, textul, grafica, imaginile, textele publicitare și selecția și aranjarea acestora („Materiale”) TOATE DREPTURILE REZERVATE Copyright ©2025 Alliance Sports Group LP.

FUNCTIONARE

Apăsati și eliberați butonul de pornire pentru a parcurge modulele de iluminare:
Spot High > Spot Medium > Spot Low > OFF

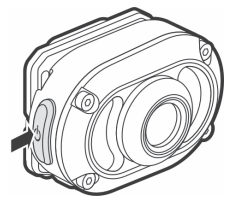
MOD DIRECT LOW LIGHT

Din starea OFF, apăsați și țineți apăsat butonul de pornire timp de două secunde. Aceasta inversează secvența modulelor și trece direct la modul low.

CONTROL INTELIGENT AL ALIMENTĂRII

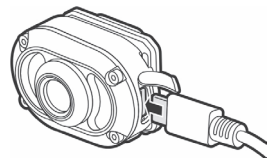
Când produsul este pornit sau comutat între moduri, tranziția între moduri va fi continuă și va avea loc în decurs de 0,5 secunde.

Dacă nu se apasă niciun buton timp de mai mult de 8 secunde, următoarea apăsare a butonului va opri întodeauna unitatea. Funcția „Apăsati și țineți apăsat” va ignora această funcție de timp de așteptare de 8 secunde, astfel încât lumina să poată fi redusă în orice moment.



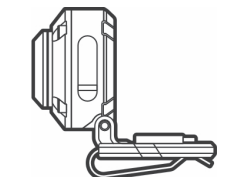
REÎNCĂRCABIL PRIN USB

Pentru a încărca, conectați lampa la o sursă de alimentare cu cablul USB inclus. În timpul încărcării, indicatorul LED „Stare încărcare” este aprins (situat lângă portul de încărcare). Acesta afișează roșu în timpul încărcării și verde când încărcarea este completă.



CLIP VERSATIL PENTRU ȘAPCĂ

Clemă ajustabilă pentru șapcă oferă un unghi de înclinare de 135°, permițând utilizarea lămpii ca lumină pentru șapcă după îndepărtarea curelei pentru cap.



ÁRTALMATLANÍTÁS

A hulladékká vált berendezést elkülönítetten gyűjtsé, ne dobja a háztartási hulladékba, mert az a környezetre vagy az emberi egészségre veszélyes összetevőket is tartalmazhat! A használt vagy hulladékká vált berendezés térítésmentesen átadható a forgalmazás helyén, illetve valamennyi forgalmazónál, amely a berendezéssel jellegetben és funkciójában azonos berendezést értékesít. Elhelyezheti elektronikai hulladék átvételére szakosodott hulladékgyűjtő helyen is. Ezzel Ön védi a környezetet, embertársai és a saját egészségét. Kérés esetén keresse a helyi hulladékkezelő szervezetet. A vonatkozó jogszabályban előírt, a gyártóra vonatkozó feladatokat vállaljuk, az azokkal kapcsolatban felmerülő költségeket viseljük. Tájékoztatás a hulladékkezelésről: www.somogy.hu

AZ ELEMEK, AKKUK ÁRTALMATLANÍTÁSA

Az elemeket/akkukat nem szabad a normál háztartási hulladékkal együtt kezelni. A felhasználó törvényi kötelezettsége, hogy a használt, lemerült elemeket/akkukat lakóhelye gyűjtőhelyén, vagy a kereskedelemben leadja. Így biztosítható, hogy az elemek/akkuk környezetkímélő módon legyenek ártalmatlanítva.

ZNEHODNOCOVANIE

Výrobok nevyhadzujte do bežného domového odpadu, separujte oddelene, lebo môže obsahovať súčiastky nebezpečné na životné prostredie alebo aj na ľudské zdravie! Za účelom správnej likvidácie výrobku odovzdajte ho na miesto predaja, kde bude prijatý zďma, respektive u predajcu, ktorý predáva identický výrobok vzhľadom na jeho ráz a funkciu. Výrobok môžete odovzdať aj miestnej organizácii zaoberajúcej sa likvidáciou elektroodpadu. Tým chránite životné prostredie, ľudské a teda aj vlastné zdravie. Prípadné otázky Vám zodpovie Vaš predajca alebo miestna organizácia zaoberajúca sa likvidáciou elektroodpadu.

ZNEHODNOCOVANIE BATÉRIÍ A AKUMULÁTOROV

Batérie / akumulátory nesmiete vyhodiť do komunálneho odpadu. Užívateľ je povinný odovzdať použité batérie / akumulátory do zberu na elektrický odpad v mieste bydliska alebo v obchodoch. Touto činnosťou chránite životné prostredie, zdravie ľudí okolo Vás a Vaše zdravie.

ELIMINAREA PRODUSULUI

Colectați separat echipamentul transformat în deșeu, nu îl aruncați împreună cu deșeurile menajere, pentru că poate conține componente toxice pentru mediu sau sănătatea umană! Echipamentul folosit sau transformat în deșeu poate fi predat gratuit la locul achiziționării, respectiv la toți distribuitorii, care comercializează echipamente de natură și cu funcții asemănătoare echipamentului eliminat. Puteți elimina echipamentul și în locuri de colectare specializate pe preluarea echipamentelor electronice. Astfel veți proteja mediul și sănătatea dvs. și a semenilor dvs. Dacă aveți întrebări contactați organizația locală responsabilă pentru colectarea deșeurilor. Ne asumăm răspunderea pentru sarcinile prevăzute de legislația în vigoare pentru producător, și suportăm cheltuielile aferente. Informații privind colectarea deșeurilor: www.somogy.hu.

ELIMINAREA BATERILOR, ACUMULATOARELOR

Bateriile/acumulatorarele nu trebuie aruncate împreună cu deșeurile menajere obișnuite. Constituie obligația legală a utilizatorului, să predea bateriile/acumulatorarele uzate, descărcate la locurile de colectare sau comercianții de la reședința lui. Astfel se poate asigura eliminarea în mod ecologic a bateriilor/acumulatorarelor.

ÜZEMMÓDOK PREVÁDZKOVÉ REŽIMY MODURI DE FUNCȚIONARE	FÉNYERŐ SVIETIVOSŰ PUTERE LUMINOSĂ	IDŐTARTAM DOBA TRĂVANIA DURATĂ	TÁVOLSÁG DOSAH DISTANȚĂ
MAGAS / VYSOKÁ / RIDICAT	250 lm	1 h	65 m
KÖZEPES / STREDNÁ / MEDIU	50 lm	2 h	28 m
ALACSONY / NÍZKA / SCĂZUT	15 lm	5 h	15 m

Újratölthető, 250 lumenes világítási megoldás, amely integrált 130°-os dönthető funkcióval rendelkezik, így a fényt pontosan oda irányíthatja, ahol szüksége van rá. Nabíjateľné, hands-free, 250 lm svetlidlo s integrovanou funkciou naklonenia v uhle 130°, vďaka čomu môžete svetelný lúč nasmerovať presne tam, kde ho potrebujete. Soluție de iluminat reîncărcabilă, de 250 lumeni, cu funcție integrată de înclinare la 130°, care vă permite să poziționați fasciculul exact acolo unde aveți nevoie.